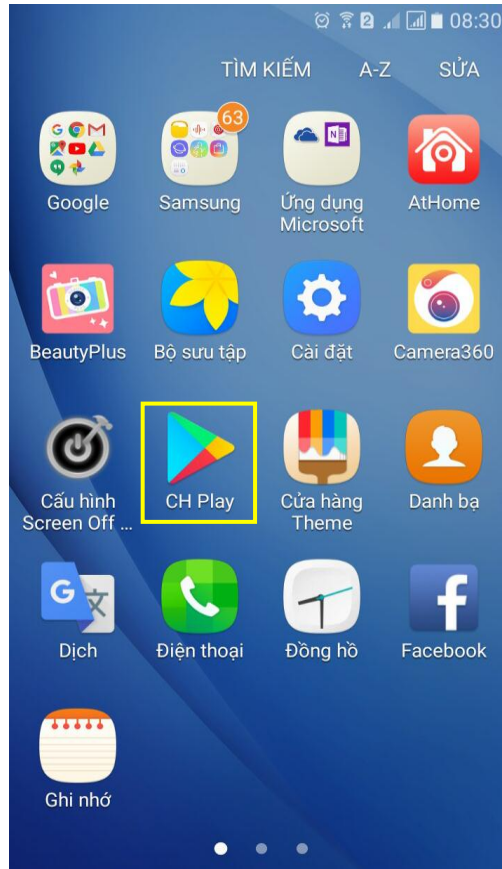
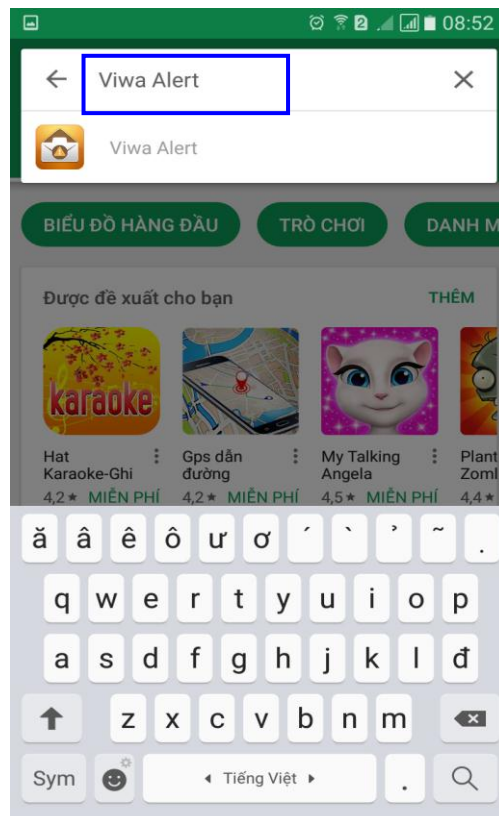


## I. Tải phần mềm từ CHPlay (sử dụng Hệ điều hành Android)


Bước 1. Vào biểu tượng **CH Play** (trên màn hình nền điện thoại Samsung, HTC, Oppo, Lenovo...)



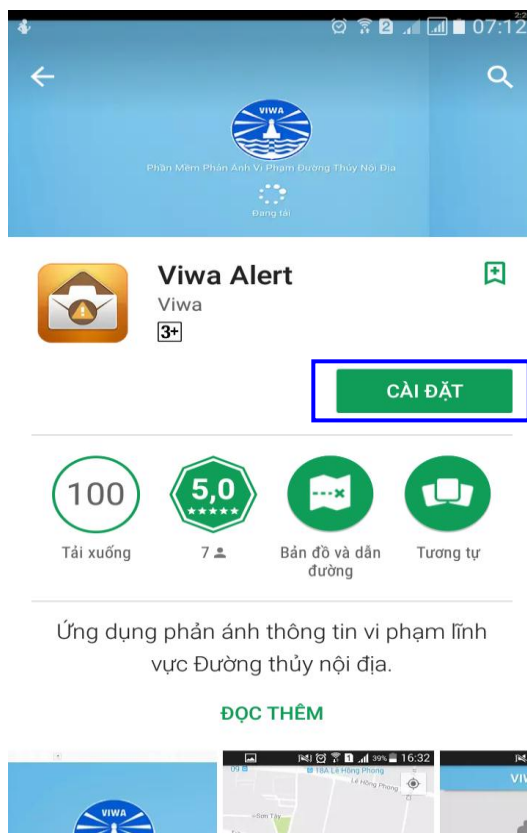
Bước 2. Tại mục tìm kiếm, gõ từ khóa Viwa Alert, chọn tìm kiếm



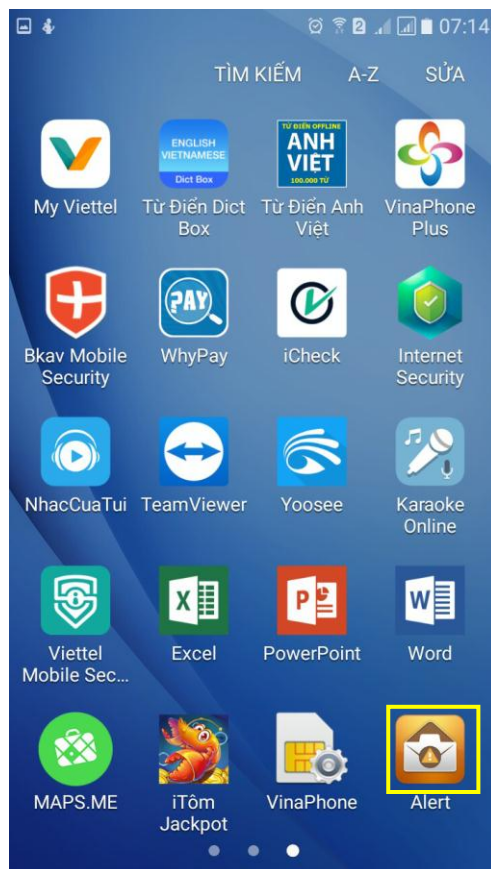
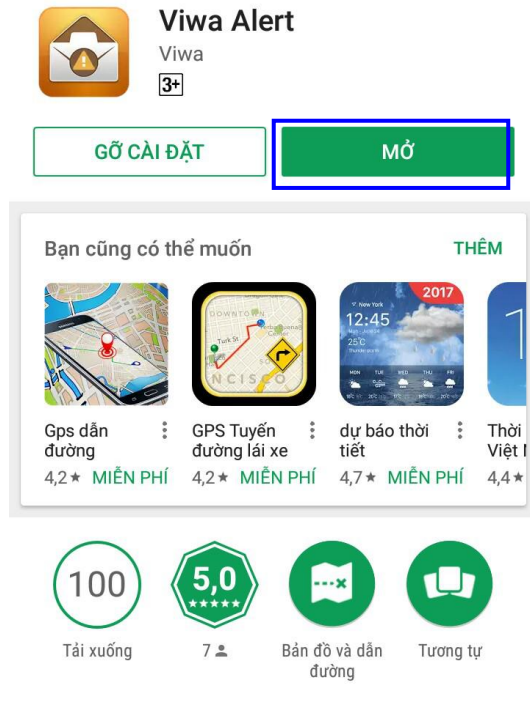
### Bước 3: Từ danh sách tìm kiếm chọn phần mềm Viwa Alert



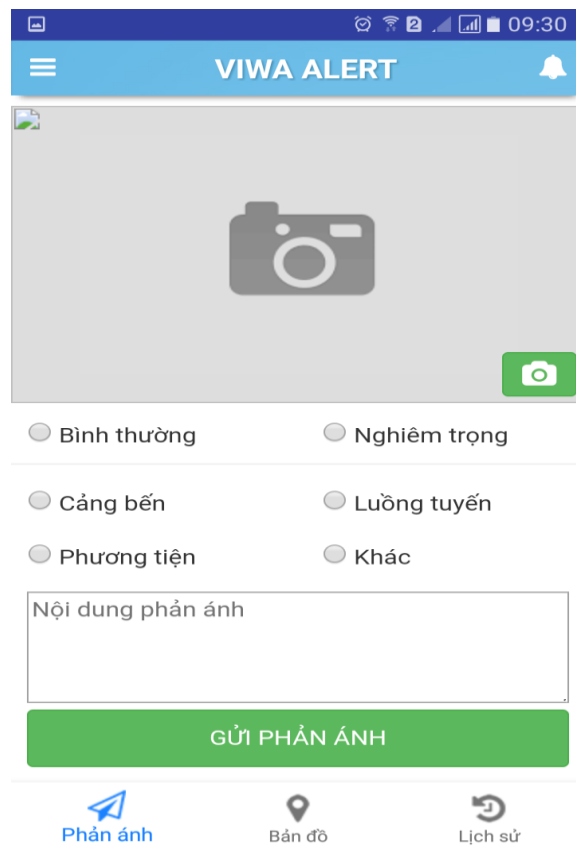
### Bước 4: Chọn Cài đặt



Bước 5. Chọn biểu tượng Alert trên màn hình nền để vào chương trình

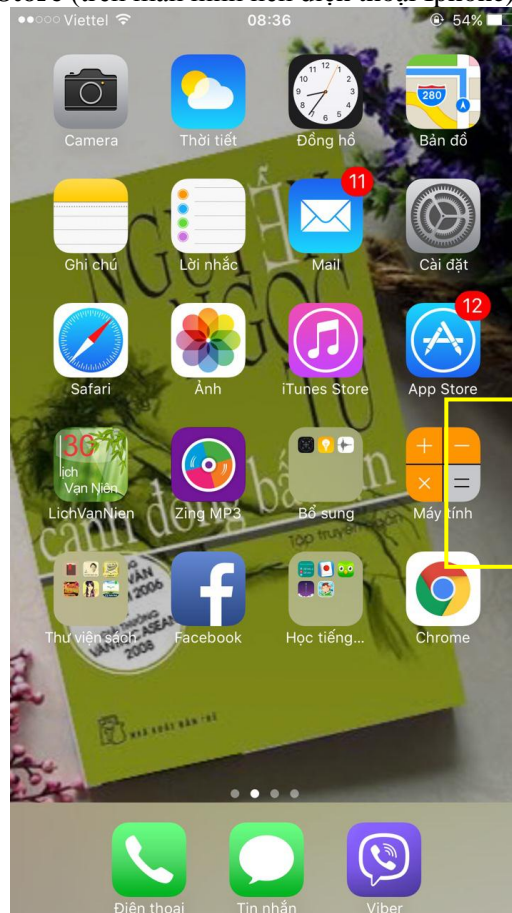


## Bước 6: Sử dụng phần mềm



## II. Tải phần mềm từ App Store (sử dụng Hệ điều hành iOS)

Bước 1: Vào biểu tượng **App Store** (trên màn hình nền điện thoại Iphone)



Các bước tiếp theo tương tự như trên. Cuối cùng là Sử dụng phần mềm

App Store 08:28 56%

Bình thường  Nghiêm trọng

Càng bền  Luồng tuyến

Phương tiện  Khác

Nội dung phản ánh

**GỬI PHẢN ÁNH**

Xong

Q W E R T Y U I O P

A S D F G H J K L

↑ Z X C V B N M ↵

123 🌐 🗣️ dấu cách Nhập